



## ASSOCIAZIONE VOLONTARI DI PROTEZIONE CIVILE "CITTA' DI ASTI"

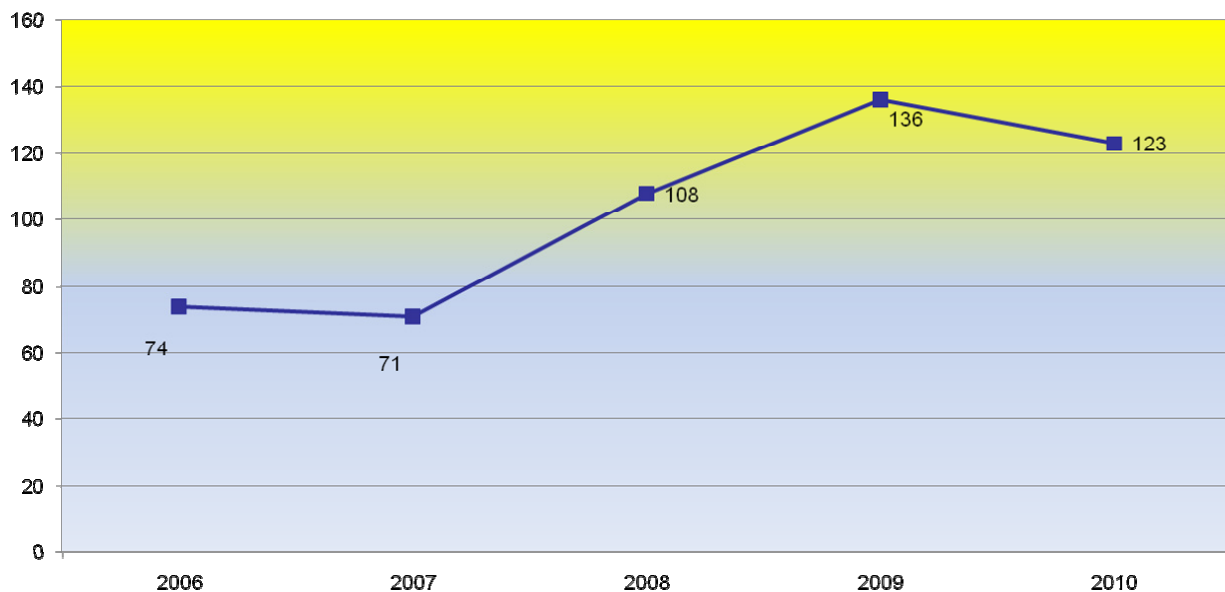
ANNO	GIORNATE DI ATTIVITA' (*)	NUMERO INTERVENTI EFFETTUATI
2006	74	72
2007	71	68
2008	108	85
2009	136	125
2010**	123	117

(\*) sono stati conteggiati esclusivamente i giorni impiegati per compiere gli interventi  
(\*\*) dati riferiti ai primi 11 mesi



## ASSOCIAZIONE VOLONTARI DI PROTEZIONE CIVILE "CITTA' DI ASTI"

### Variatione delle giornate di attività negli ultimi 5 anni

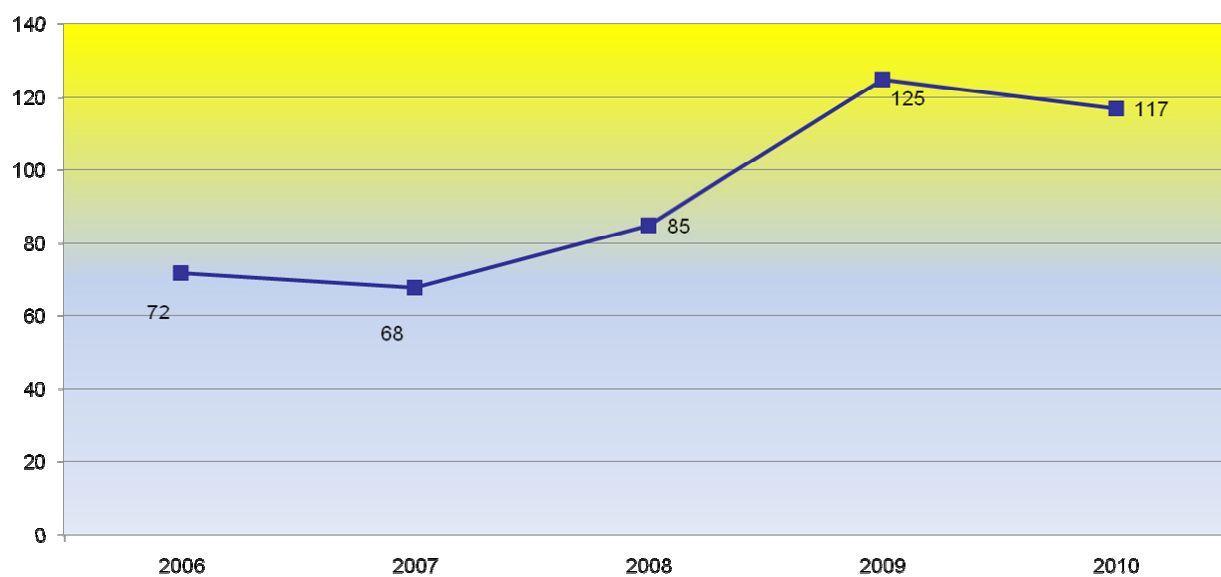


N.B. i dati del 2010 si riferiscono ai primi 11 mesi



## ASSOCIAZIONE VOLONTARI DI PROTEZIONE CIVILE "CITTA' DI ASTI"

### Variazione del numero di interventi negli ultimi 5 anni



N.B. i dati del 2010 si riferiscono ai primi 11 mesi



## ASSOCIAZIONE VOLONTARI DI PROTEZIONE CIVILE "CITTA' DI ASTI"

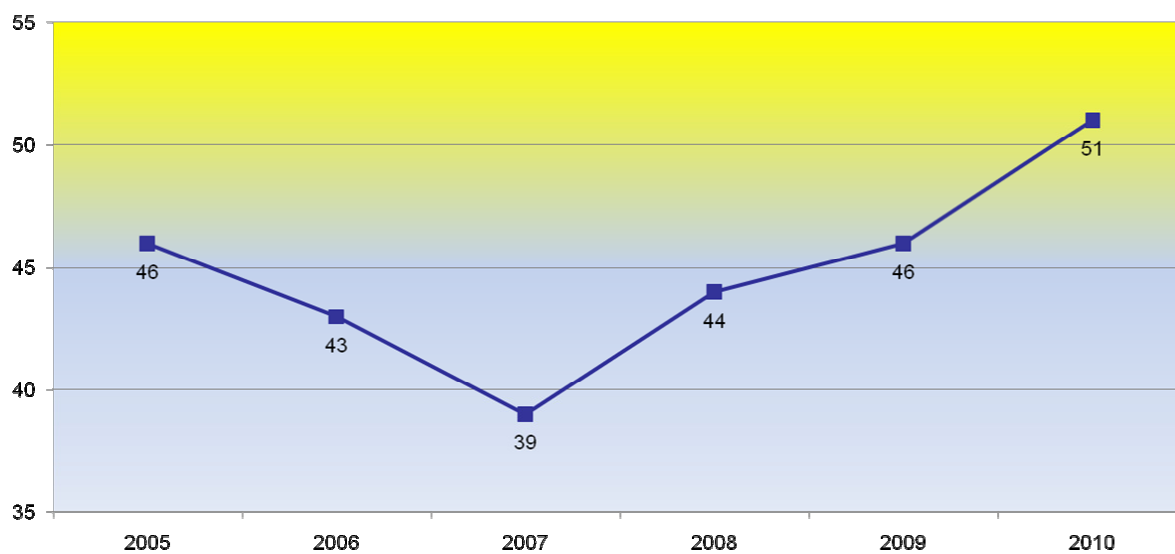
ANNO	N. ISCRITTI ALL'ASSOCIAZIONE
2005	46
2006	43
2007	39
2008	44
2009	46
2010 (*)	51

(\*) DATI RIFERITI AI PRIMI 11 MESI



## ASSOCIAZIONE VOLONTARI DI PROTEZIONE CIVILE "CITTA' DI ASTI"

### numero iscritti



N.B. i dati del 2010 si riferiscono ai primi 11 mesi



## ASSOCIAZIONE VOLONTARI DI PROTEZIONE CIVILE "CITTA' DI ASTI"

### LE "QUOTE ROSA" NEGLI ULTIMI 6 ANNI

ANNO	TOTALE ISCRITTI	DONNE
2005	46	6
2006	43	5
2007	39	7
2008	44	7
2009	46	8
2010 (*)	51	11

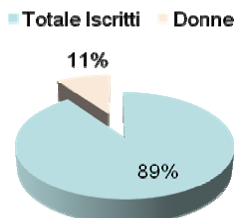
(\*) DATI RIFERITI AI PRIMI 11 MESI.



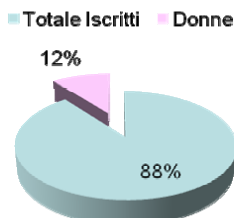
## ASSOCIAZIONE VOLONTARI DI PROTEZIONE CIVILE "CITTA' DI ASTI"

### LE "QUOTE ROSA" NEGLI ULTIMI 6 ANNI

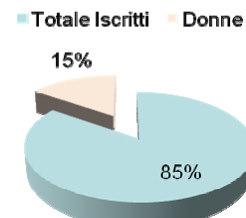
#### ANNO 2005



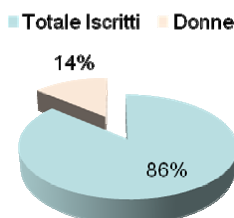
#### ANNO 2006



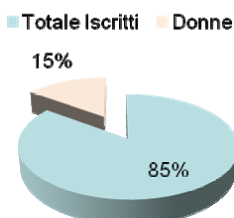
#### ANNO 2007



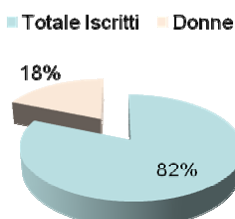
#### ANNO 2008



#### ANNO 2009



#### ANNO 2010 (\*)



(\*) primi 11 mesi.



## ASSOCIAZIONE VOLONTARI DI PROTEZIONE CIVILE "CITTA' DI ASTI"

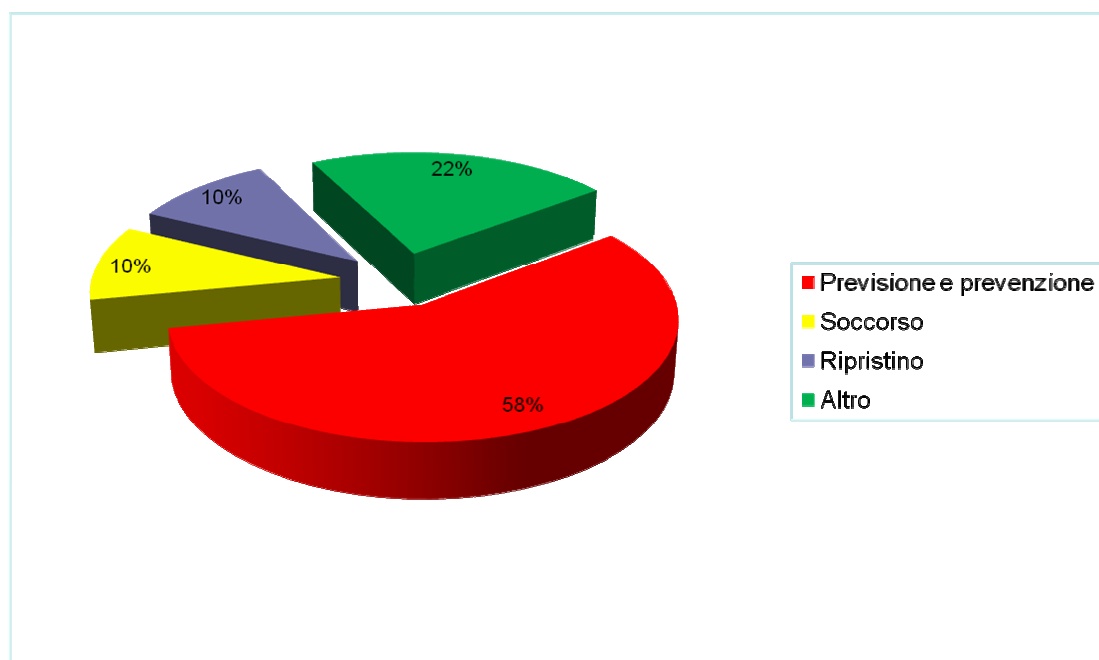
### Interventi effettuati nei primi 11 mesi del 2010 divisi per tipologia

Previsione e prevenzione	Soccorso	Ripristino	Altro
67	12	12	26



## ASSOCIAZIONE VOLONTARI DI PROTEZIONE CIVILE "CITTA' DI ASTI"

Interventi effettuati nei primi 11 mesi del 2010 divisi per tipologia



## ASSOCIAZIONE VOLONTARI DI PROTEZIONE CIVILE "CITTA' DI ASTI"

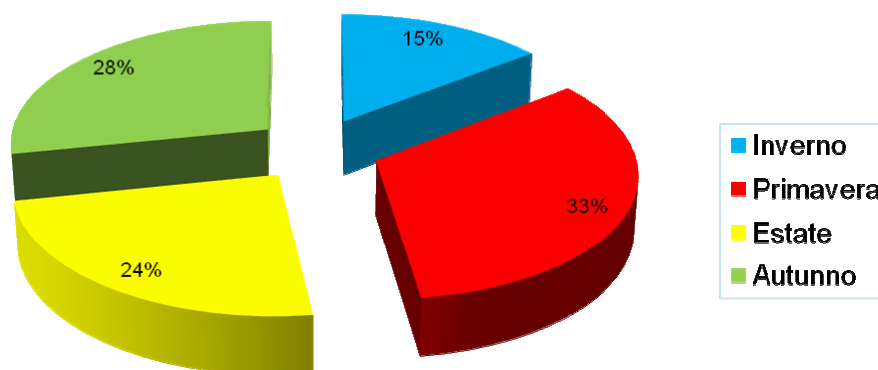
Interventi effettuati nei primi 11 mesi del 2010 divisi per stagione.

Inverno	Primavera	Estate	Autunno
17	39	28	33



## ASSOCIAZIONE VOLONTARI DI PROTEZIONE CIVILE "CITTA' DI ASTI"

Interventi effettuati nei primi 11 mesi del 2010 ripartiti per stagione



## ASSOCIAZIONE VOLONTARI DI PROTEZIONE CIVILE "CITTA' DI ASTI"

Interventi effettuati nel 2010 distribuiti per mese.

Gen	Feb	Mar	Apr	Mag	Giu	Lug	Ago	Set	Ott	Nov	Dic
2	7	10	11	12	15	9	8	19	12	12	(*)

(\*) dato ancora da rilevare



## ASSOCIAZIONE VOLONTARI DI PROTEZIONE CIVILE "CITTA' DI ASTI"

Numero interventi effettuati nei primi  
11 mesi del 2010 evidenziati per mese

